

Alle Maße sind an der Baustelle vom ausführenden Unternehmer verantwortlich zu prüfen, Unklarheiten und Differenzen sind der Bauleitung sofort zu melden.

<div style="display: flex; justify-content: space-around; margin-bottom: 10px;"> <div style="background-color: #808080; width: 40px; height: 20px; border: 1px solid black;"></div> Bestand         </div> <div style="display: flex; justify-content: space-around; margin-bottom: 10px;"> <div style="background-color: #ffff00; width: 40px; height: 20px; border: 1px solid black;"></div> Abbruch         </div> <div style="display: flex; justify-content: space-around;"> <div style="background-color: #ffcccc; width: 40px; height: 20px; border: 1px solid black;"></div> Neubau         </div>	<div style="display: flex; justify-content: space-around; margin-bottom: 10px;"> <div style="background: repeating-linear-gradient(45deg, transparent, transparent 2px, #808080 2px, #808080 4px); width: 40px; height: 20px; border: 1px solid black;"></div> Stahlbeton         </div> <div style="display: flex; justify-content: space-around; margin-bottom: 10px;"> <div style="background: repeating-linear-gradient(-45deg, transparent, transparent 2px, #808080 2px, #808080 4px); width: 40px; height: 20px; border: 1px solid black;"></div> Mauerwerk         </div> <div style="display: flex; justify-content: space-around;"> <div style="background: repeating-linear-gradient(90deg, transparent, transparent 2px, #808080 2px, #808080 4px); width: 40px; height: 20px; border: 1px solid black;"></div> GK-Wand         </div>	<p>Hinweis: –Wandskanten beinhalten u.A. Putz- und Fliesenarbeiten –Mehrschichtige Außenwände sind mit dem tragenden Material schraffiert</p>
--	--	---

OK Oberkante UK Unterkante HK Hinterkante VK Vorderkante LH Lichte Höhe FBF Brüstungshöhe fertig RBH Brüstungshöhe roh OTS Oberflächenschleier iL im Lichten	FF Fertigfußboden RF Rohfußboden RD Rohdecke AD abgehängte Decke UZ Unterzug UZ Überzug BD Bodendurchbruch DD Deckendurchbruch ABH Absturzhöhe	
--	--	--

### Brandschutz

**fh** – – – feuerhemmend

**hf** – – – hochfeuerhemmend

**fb** – – – feuerbeständig

**BW** – – – Brandwand bzw. Bauart Brandwand

**ne** nichtbrennbare Baustoffe

**se** schwerentflammbare Baustoffe

**nl** normalentflammbare Baustoffe

**dt** dicht abschließende Tür

**rd** rauchdichte Tür, selbstschließend

**ft** feuerhemmende Tür, selbstschließend

**ht** feuerhemmende Tür, rauchdicht und selbstschließend

**ht-dt** feuerhemmende Tür, rauchdicht und selbstschließend

**RE** Zuluftöffnung

**RWA** RWA-Öffnung

**RA** Rauchabzug

**NA** Notausgang

**NF** Notwendiger Flur

**NT** Notwendiger Treppenaufgang

Hinweis: in Klärung

Hinweis: Änderung

Hinweis: Achtung / unklar

--	--	--	--	--	--

Alle Maße sind an der Baustelle vom ausführenden Unternehmer verantwortlich zu prüfen, Unklarheiten und Differenzen sind der Bauleitung sofort zu melden.

<div style="display: flex; justify-content: space-around; margin-bottom: 10px;"> <div style="background-color: #808080; width: 40px; height: 20px; border: 1px solid black;"></div> Bestand         </div> <div style="display: flex; justify-content: space-around; margin-bottom: 10px;"> <div style="background-color: #ffff00; width: 40px; height: 20px; border: 1px solid black;"></div> Abbruch         </div> <div style="display: flex; justify-content: space-around;"> <div style="background-color: #ffcccc; width: 40px; height: 20px; border: 1px solid black;"></div> Neubau         </div>	<div style="display: flex; justify-content: space-around; margin-bottom: 10px;"> <div style="background: repeating-linear-gradient(45deg, transparent, transparent 2px, #808080 2px, #808080 4px); width: 40px; height: 20px; border: 1px solid black;"></div> Stahlbeton         </div> <div style="display: flex; justify-content: space-around; margin-bottom: 10px;"> <div style="background: repeating-linear-gradient(-45deg, transparent, transparent 2px, #808080 2px, #808080 4px); width: 40px; height: 20px; border: 1px solid black;"></div> Mauerwerk         </div> <div style="display: flex; justify-content: space-around;"> <div style="background: repeating-linear-gradient(90deg, transparent, transparent 2px, #808080 2px, #808080 4px); width: 40px; height: 20px; border: 1px solid black;"></div> GK-Wand         </div>	<p>Hinweis: –Wandskanten beinhalten u.A. Putz- und Fliesenarbeiten –Mehrschichtige Außenwände sind mit dem tragenden Material schraffiert</p>
--	--	---

OK Oberkante UK Unterkante HK Hinterkante VK Vorderkante LH Lichte Höhe FBF Brüstungshöhe fertig RBH Brüstungshöhe roh OTS Oberflächenschleier iL im Lichten	FF Fertigfußboden RF Rohfußboden RD Rohdecke AD abgehängte Decke UZ Unterzug UZ Überzug BD Bodendurchbruch DD Deckendurchbruch ABH Absturzhöhe	
--	--	--

### Brandschutz

**fh** – – – feuerhemmend

**hf** – – – hochfeuerhemmend

**fb** – – – feuerbeständig

**BW** – – – Brandwand bzw. Bauart Brandwand

**ne** nichtbrennbare Baustoffe

**se** schwerentflammbare Baustoffe

**nl** normalentflammbare Baustoffe

**dt** dicht abschließende Tür

**rd** rauchdichte Tür, selbstschließend

**ft** feuerhemmende Tür, selbstschließend

**ht** feuerhemmende Tür, rauchdicht und selbstschließend

**ht-dt** feuerhemmende Tür, rauchdicht und selbstschließend

**RE** Zuluftöffnung

**RWA** RWA-Öffnung

**RA** Rauchabzug

**NA** Notausgang

**NF** Notwendiger Flur

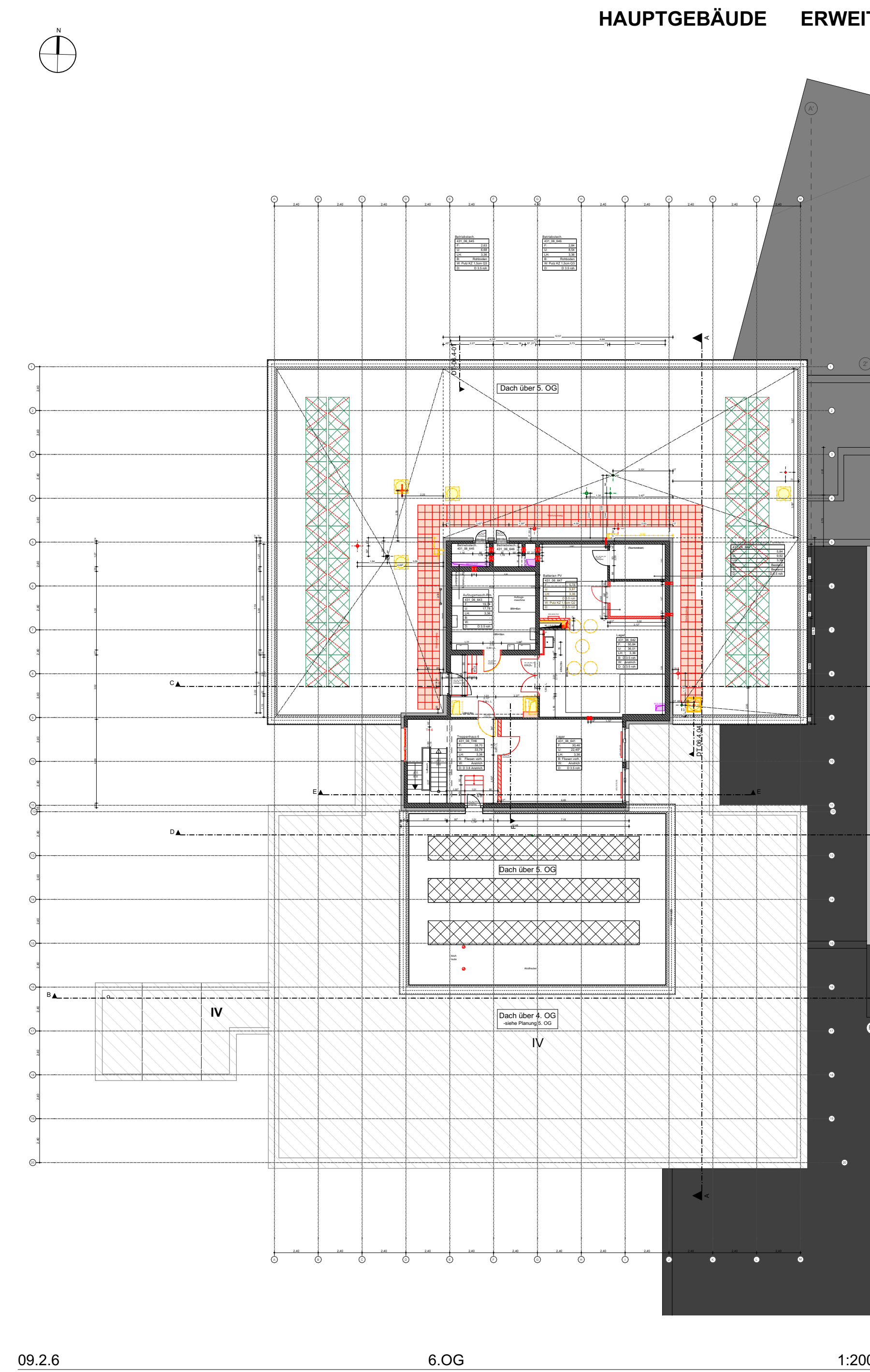
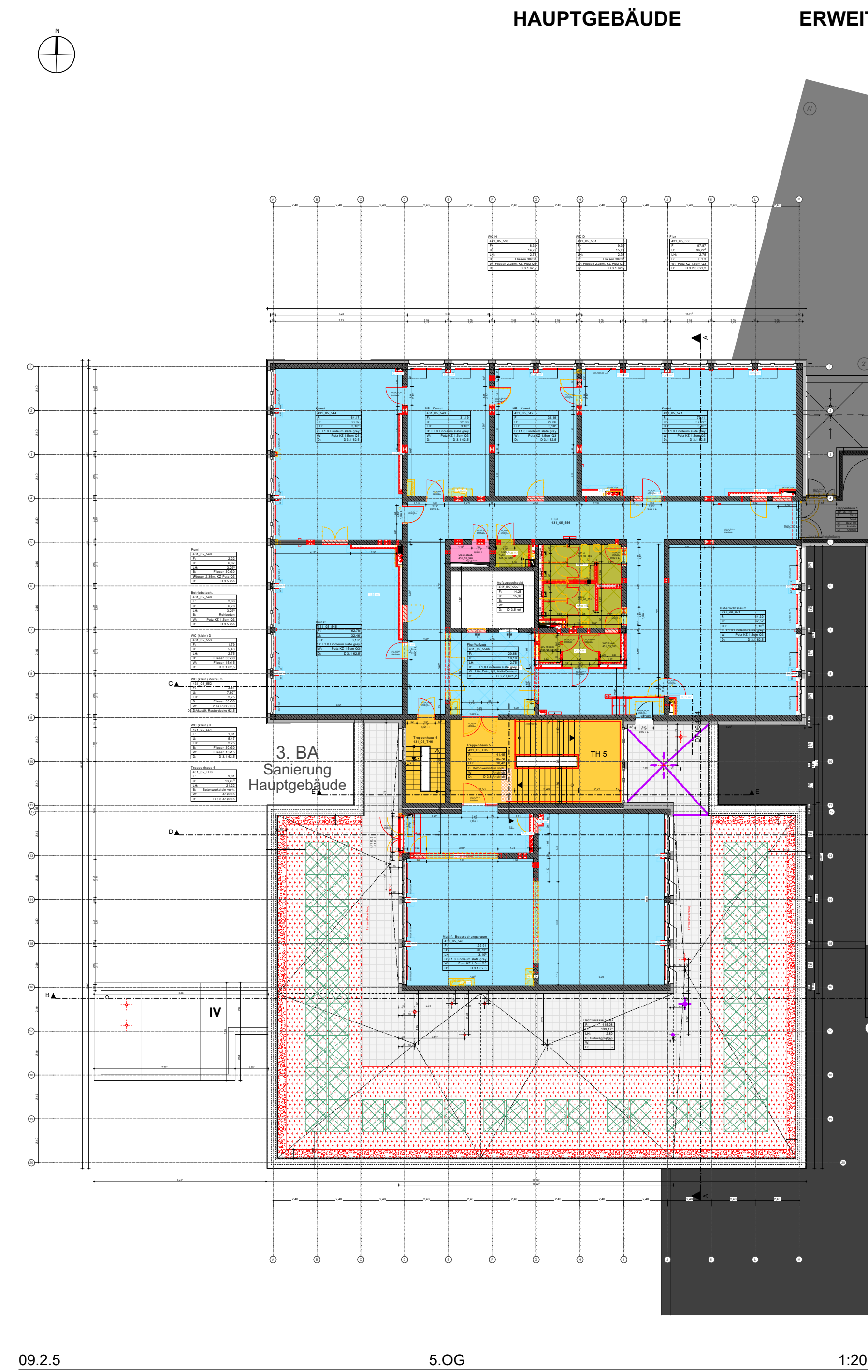
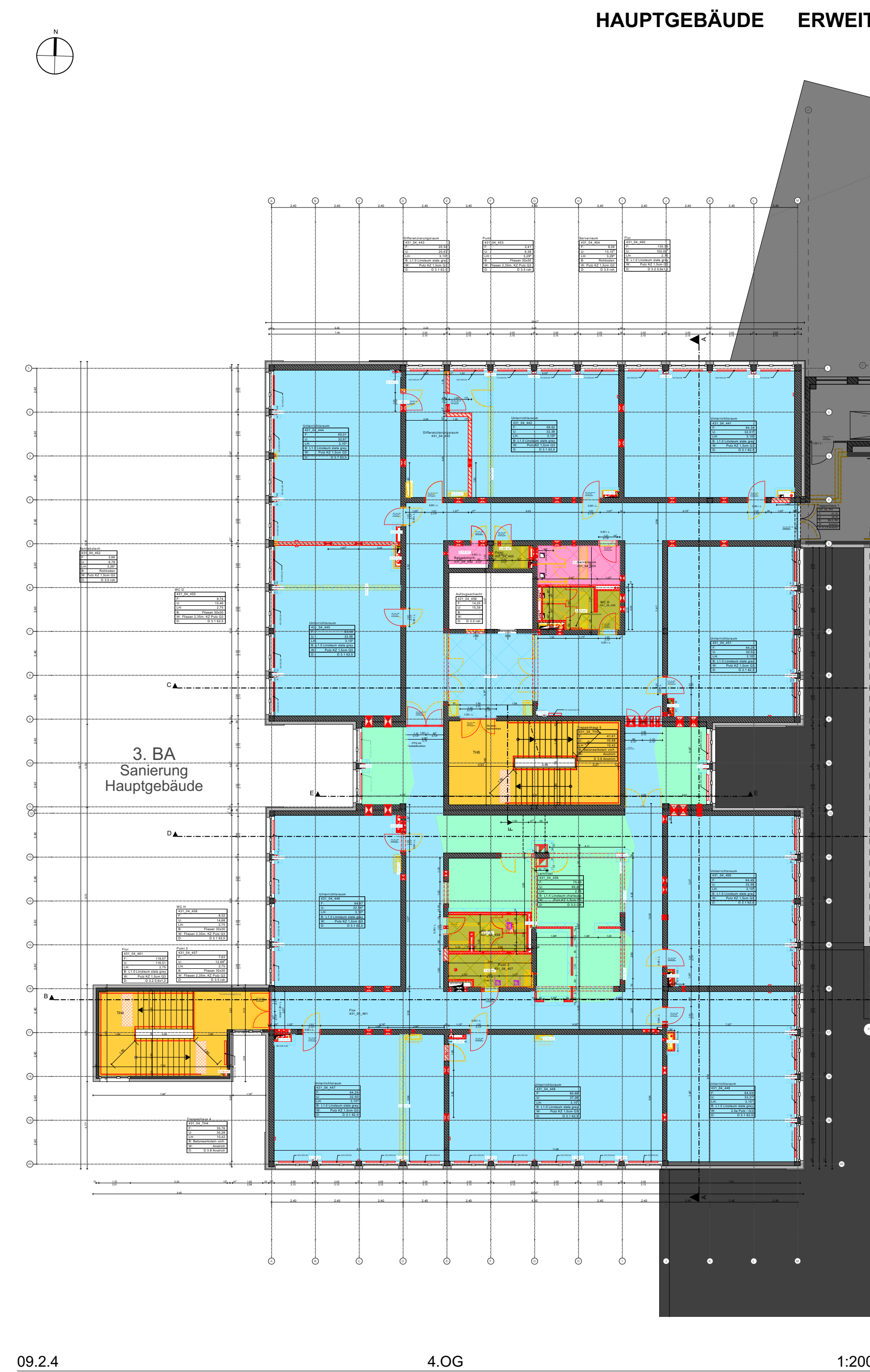
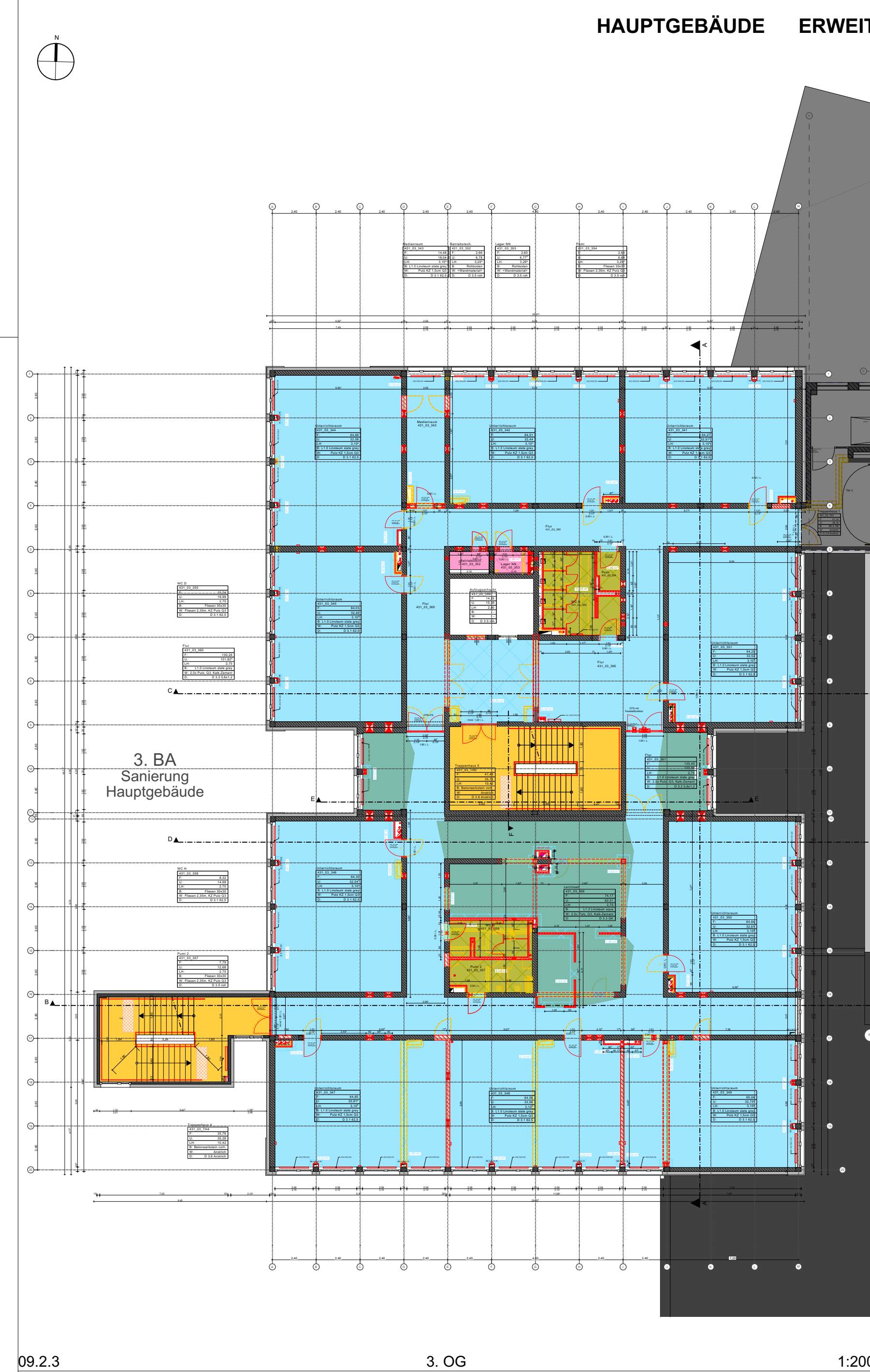
**NT** Notwendiger Treppenaufgang

Hinweis: in Klärung

Hinweis: Änderung

Hinweis: Achtung / unklar

--	--	--	--	--	--

[illegible]